


Ouvrez notre collection de
PORTES PALIÈRES



DEcAYEUX
Depuis 1872



**ENTREZ DANS UN UNIVERS
OÙ LA SÉCURITÉ CÔTOIE L'ESTHÉTISME...**
...LES PORTES PALIÈRES DECAYEUX

équilibré
LE DDB POUR UNE ÉLECTRICITÉ ÉQUILIBRÉE ENVOYÉE PAR UN DÉPENSEUR



Spécialiste des portes blindées, le groupe Decayeux met tout son savoir-faire à votre service.

Fabriquées en Picardie, dans nos usines certifiées ISO 9001, les blocs-portes techniques sont conçus par notre bureau d'études, conformément aux normes les plus exigeantes des grands laboratoires indépendants européens.



Certificat n°
44 100 077230



Nous nous sommes investis depuis longtemps en faveur de l'écologie : nos techniques de production, développées exclusivement, sont respectueuses de l'environnement, 100% de l'électricité utilisée est issue des énergies renouvelables, nous sommes également partenaire du Pacte Mondial des Nations Unies depuis 2009...



NOUS SOUTENONS
LE PACTE MONDIAL



TOLEDO 41
SILENCE



FALAISE
SÉCURITÉ BP1



MATIGNON 1
SÉCURITÉ BP1



MATIGNON 2
SÉCURITÉ BP2



MATIGNON FB3
PARE-BALLES

Être spécialiste, pour Decayeux, cela signifie maîtriser la totalité de nos fabrications en intégrant l'ensemble des éléments. Ainsi, nous pouvons vous garantir un produit conforme aux plus hautes exigences de qualité.

NOS NIVEAUX DE PERFORMANCE ÉLEVÉS

Retrouvez pour chaque modèle de porte palière, ses différents niveaux de performances :



COUPE-FEU

COUPE FEU

limite la propagation du feu entre les différentes parties du bâtiment et réduit la température de l'autre côté de la porte par rapport à la face exposée au feu.



PARE-FLAMMES

PARE-FLAMMES

assure l'étanchéité aux flammes et aux gaz chauds ou inflammables, permet ainsi de limiter la propagation d'un incendie.



ACOUSTIQUE

CONFORT ACOUSTIQUE

isolement phonique qui limite la réverbération entre les pièces communes et les logements.



THERMIQUE

CONFORT THERMIQUE

limite les transferts de température entre les différentes parties du bâtiment et l'extérieur.



EFFRACTION

RÉSISTANCE À L'EFFRACTION

offre de réelles garanties de résistance du vantail et de l'hubriserie contre les effractions.

EN SAVOIR PLUS SUR L'



La marque A2P est une reconnaissance officielle délivrée par le CNPP, organisme certificateur expert en prévention et en maîtrise des risques, reconnu par les assurances.

Cette certification se décline en 3 niveaux (hors bloc-porte avec oculus vitré) :

Certification	Temps de résistance en laboratoire	Temps estimés en conditions réelles
A2P BP1	5 minutes	10 minutes
A2P BP2	10 minutes	30 minutes
A2P BP3	15 minutes	45 minutes

Les tests sont faits en laboratoire sur : l'ouvrant, le dormant, le système de liaison avec la structure porteuse, la quincaillerie.



NUANCIER COMPLET
P 14

EN OPTION

- Option **A2P*** : Serrure 3 points A2P* Réf. 446
- Serrure 3 points Vachette 5000 Trilock
- 4^{ème} paumelle
- Caches-paumelles
- Entrebâilleur à lame
- Microviseur grand angle
- Ensemble Angers
- Aile de tirage (côté extérieur) anodisée, argent ou champagne
- Ensemble canne sur plaque Hoppe®
- Finition skinplate
- Finition décor (page 16)



Serrure 735
3 points



Paumelle
à réglage 3D
tri-dimensionnel



Cache-paumelle
chromé



Pêne antidégondage
Ø 14 mm




TOLEDO 41 SILENCE

TOLEDO T1
TOLEDO T2


COUPE-FEU
30 min
(Ei30)


PARE-FLAMMES
45 min
(E45)


THERMIQUE
2,6 W/m²K
1,8 W/m²K


ACOUSTIQUE
41 dB
43 dB



- Huisserie : tôle d'acier 15/10^{ème}
- Seuil aluminium vissé de 18,5 mm, conforme à la Norme Accessibilité
- 3 paumelles en acier zingué, Ø 20 mm à réglage tri-dimensionnel
- 3 pènes fixes et antidégondage côté pivot, Ø 14 mm
- Vantail à recouvrement 4 faces
- Châssis intérieur en aluminium
- Âme isolante et structurelle, à hautes performances
- Joint isophonique
- Parements intérieur et extérieur : tôle d'acier électrozingué 8/10^{ème}
- Bâti et parements : revêtement en poudre thermodurcissable, qualité Polyester Architecture, d'après le nuancier RAL standard.
- Serrure 3 points, intégrée, avec cylindre
- Ensemble de porte Verona Hoppe® béquille double sur plaque, anodisée argent ou champagne

Épaisseur : 65 mm


Cylindre 50 x 35 mm



Ensemble palière sur plaque
Zurich Hoppe® F1



Ensemble béquille double
sur plaque Zurich Hoppe® F9



Ensemble béquille double
sur plaque Verona Hoppe® F2



Ensemble béquille double
sur plaque Cannes Hoppe®
chromée



Finition skinplate acajou
et microviseur grand angle

NB : La liste des produits certifiés peut être vérifiée sur : www.cnpp.com



NUANCIER COMPLET
P 14

EN OPTION

- 4^{ème} paumelle
- Caches-paumelles
- Entrebâilleur à lame
- Microviseur grand angle
- Aile de tirage (côté extérieur) anodisée, finition argent, champagne ou inox
- Finition RAL hors standard
- Finition skinplate
- Ensemble sur plaque Cannes Hoppe®
- Finition décor (page 16)



Serrure 321 D
3 points



Paumelle
à réglage 3D
tri-dimensionnel



Cache-paumelle
laitonné



Pêne antidégondage



FALAISE SÉCURITÉ



COUPE-FEU
30 min
(Ei30)



PARE-FLAMMES
45 min
(E45)



THERMIQUE
1,8 W/m²K



ACOUSTIQUE
43 dB



EFFRACTION
A2P* BP1
(cert. 9.71)

a2p* BP1

- Huisserie : tôle d'acier 15/10^{ème}
- Seuil aluminium vissé de 18,5 mm, conforme à la Norme Accessibilité
- 3 paumelles en acier zingué, Ø 20 mm à réglage tri-dimensionnel
- 3 pènes fixes et antidégondage côté pivot, Ø 14 mm
- Vantail à recouvrement 4 faces
- Châssis intérieur en aluminium avec joint périphérique clipsé
- Âme isolante et structurale, à hautes performances
- Joint isophonique
- Parements intérieur : tôle d'acier 8/10^{ème}, extérieur : tôle d'acier 12/10^{ème}
- Bâti et parements : revêtement en poudre thermodurcissable, qualité Polyester Architecture, d'après le nuancier RAL standard
- Serrure 3 points A2P* intégrée
- Cylindre MODA 6 avec carte de propriété
- Ensemble de porte Verona Hoppe® béquille double sur plaque, anodisée argent, champagne ou finition inox

Épaisseur : 65 mm



Cylindre MODA 6
avec carte de propriété.



Ensemble palière sur plaque
Zurich Hoppe® F1



Ensemble béquille double
sur plaque Zurich Hoppe® F9



Ensemble béquille double
sur plaque Verona Hoppe® F2



Ensemble béquille double
sur plaque Cannes Hoppe®
chromée



Microviseur
grand angle

NB : La liste des produits certifiés peut être vérifiée sur : www.cnp.com



NUANCIER COMPLET
P 14

EN OPTION

- Serrure intégrée 5 points, avec nez de protection cémenté et 10 pènes
- 4^{ème} paumelle
- Caches-paumelles
- Entrebâilleur intégré à bouton
- Microviseur grand angle
- Aile de tirage (côté extérieur) chromée ou laitonée
- Finition décor (page 16)



Cache-paumelle chromé



Ensemble chromé Murano sur bloc-porte avec décor Opale à inserts




Entrebâilleur intégré à bouton sur bloc-porte avec décor amingré



MATIGNON 1 SÉCURITÉ


COUPE-FEU
30 min
(Ei30)


PARE-FLAMMES
30 min
(E30)


THERMIQUE
2,5 W/m²K


ACOUSTIQUE
42 dB


EFFRACTION
A2P* BP1
(cert. 9.45)

* BP1

- Huisserie : tôle d'acier 15/10^{ème}
- Seuil alu vissé, conforme à la Norme Accessibilité
- 3 paumelles en acier zingué, Ø 20 mm à réglage tri-dimensionnel
- 4 pènes fixes et antidégondage côté pivot, Ø 16 mm
- Vantail à recouvrement 3 faces
- Châssis intérieur en acier 10/10^{ème}
- 3 renforts verticaux en tôle d'acier 15/10^{ème}
- Isolation interne : laine de roche
- Joint d'étanchéité 1 lèvres
- Bâti : revêtement en poudre thermodurcissable, qualité Polyester Architecture, d'après le nuancier RAL standard
- Parements intérieur et extérieur en mélaminé de 8 mm
- Serrure 3 points A2P*, intégrée, avec nez de protection cimenté et 6 pènes
- Cylindre TARA 56, avec carte de propriété
- Ensemble de porte Murano béquille double sur plaque, laitonné ou chromé, avec nez de protection côté extérieur

Épaisseur : 73 mm



Cylindre TARA 56, avec carte de propriété. Profil protégé à vie





Profil TARA 56
(déposé n° 033215277)




DÉCORS DISPONIBLES

OPALE
Panneau
avec inserts



CHAMBORD
Panneau amingré



BLOIS
Panneau amingré (décor en creux)



Serrure A2P* avec nez de protection côté extérieur



Pêne antidégondage



Ensemble sur plaque Murano, laitonné ou chromé




Paumelle à réglage 3D tri-dimensionnel

NB : La liste des produits certifiés peut être vérifiée sur : www.cnpp.com




GRENAT



NUANCIER COMPLET
P 14

EN OPTION

- Coupe feu EI30 
- 4^{ème} paumelle
- Caches-paumelles
- Entrebâilleur intégré à bouton
- Judas optique ou électronique grand angle
- Aile de tirage (côté extérieur) anodisée, chromée ou laitonée
- Pommeau
- Heurtoir
- Finitions RAL
- Décor amingré, ou mouluré, avec insert
- Finition décor (page 16)



LISSE

Serrure 5 points A2P**
avec 10 pènes de fermeture



Cache-paumelle



MATIGNON 2 RENFORCÉE


THERMIQUE
2,5 W/m²K


ACOUSTIQUE
42 dB

A3 E5B VC3


EFFRACTION
A2P** BP2
(cert. 9.54)


COMPATIBLE BBC
P+0,39 m³/h/m²

MATIGNON 2 RENFORCÉE

 ** BP2

- Huisserie : tôle d'acier 15/10^{ème}
- Seuil aluminium vissé de 18,5 mm, conforme à la Norme Accessibilité
- Joint isophonique
- Vantail à recouvrement 4 faces
- Châssis intérieur en acier 15/10^{ème}, 3 renforts verticaux soudés 15/10^{ème}
- Âme isolante et structurale, à hautes performances
- 4 paumelles en acier zingué, diamètre 20 mm à réglage tri-dimensionnel
- 4 pènes fixes et antidégondage côté pivot, diamètre 16 mm
- Joint collé sur le recouvrement
- Panneau intérieur : mélaminé de 8 mm, décor lisse
- Panneau extérieur : véritable bois vernis de 8 mm, décor lisse
- Bâti : revêtement en poudre thermodurcissable, qualité Polyester Architecture, d'après le nuancier RAL standard
- Coffre de serrure intégré, 5 points A2P**
- Cylindre, avec carte de propriété
- Ensemble de porte Murano béquille double sur plaque peinte avec nez de protection côté extérieur, laitonné ou chromé



Paumelle à réglage 3D



Serrure et cylindre A2P**, bloc-porte certifié BP2 = résistance maximum à l'effraction



Cylindre avec carte de propriété et 3 clés

NB : La liste des produits certifiés peut être vérifiée sur : www.cnpb.com



*DESIGN CLASSIQUE (intérieur)
Panneau lisse (extérieur)*



*DESIGN SCULPTURE (intérieur)
Panneau lisse (extérieur)*



*Résistance aux balles
357 Magnum*



*Panneau extérieur
en composite anti balistique*

• Certification pare-balle.
Tests (respectant la norme européenne EN 1522:1999) réalisés sur nos portes par un laboratoire expert situé à Sudbury en Angleterre. Nous avons reçu la certification pour des calibres de classe FB3 et inférieur



MATIGNON FB3 PARE-BALLES


THERMIQUE
2,5 W/m²K


ACOUSTIQUE
42 dB


AEV : EN
A3 E5B VC3


EFFRACTION
FB3




- Dimensions simple vantail :
Largeur mini 940 mm maxi 1080 mm
Hauteur mini 1975 mm maxi 2200 mm

- 73 mm d'épaisseur

Domaines d'application :

- Lieux cultes
- Commissariats
- Banques
- Résidentiels
- Lieux sensibles


Cylindre TARA 100 à bouton
livré avec 5 clés couleur protégées à vie
+ carte de propriété
pour une reproduction contrôlée et sécurisée



Ensemble (int.) : béquille
et plaque laquée uniquement.
Ensemble (ext.) : aile de tirage,
plaque de nez de protection
anti-perçage



Entrebailleur à lame permettant
l'ouverture partielle de la porte



4 Pênes antidégondage
côté paumelles ø 16 mm



Serrure 5 points avec 4 pènes
haut et bas et un pêne central
renforcé (9 pènes au total)

NUANCIER


PORTES PALIÈRES




RAL STANDARD



RAL 1001
Beige



RAL 1015
Ivoire clair




RAL 1019
Cappuccino



RAL 3004
Rouge pourpre



RAL 3005
Rouge vin



RAL 5003
Bleu saphir




RAL 5005
Bleu amiral




RAL 6005
Vert mousse



RAL 6017
Vert prairie



RAL 7012
Gris basalte



RAL 7016
Gris anthracite



RAL 7034
Taupe




RAL 7035
Gris clair




RAL 7040
Gris urbain



RAL 8011
Brun noisette



RAL 8014
Brun sépia



RAL 9005
Noir



RAL 9006+
Gris clair étoilé



RAL 9007+
Gris étoilé



RAL 9016
Blanc

- Utilisation de peintures en poudres thermodurcissables recyclées et recyclables à 98 %.
- Qualité Polyester Architecture avec label de qualité Qualicoat.
- Garantie résistance aux UV et au brouillard salin.

SKINPLATE



Chêne
clair



Acajou



Poirier tendre

AMINGRÉ (DÉCORS EN CREUX)



Merisier



Acajou

MÉLAMINÉ (TONS BOIS)



Myrte
acajou



Chêne
clair



Aulne



Pommier
brun/rouge

Visuels non contractuels, l'impression du document pouvant modifier l'apparence des teintes.
Par rapport aux teintes originales, de légères différences de nuances dues aux procédés de fabrication sont tolérées.

AUTRES COLORIS
SUR DEMANDE

NUANCIER




AUTRES FINITIONS
CONSULTEZ-NOUS

RAL STANDARD



RAL 9010
Blanc pur



RAL 1015
Ivoire clair



RAL 7037
Gris poussière



RAL 8019
Brun gris



RAL 3002
Rouge

STRATIFIÉ STANDARD




Sapelli



Bouleau



Chêne



Poirier



Aulne



Être proche de vous, proactif et à l'écoute, **c'est partager avec vous notre expérience et notre savoir-faire** en vous faisant bénéficier par exemple de formations sur les normes, la pose...

Notre bureau d'études conçoit et développe la solution la mieux adaptée à vos contraintes. Notre service commercial, répond à vos demandes de devis sous 24 heures, et étudie, avec vous, la solution la plus appropriée à vos besoins.



Visuels non contractuels, l'impression du document pouvant modifier l'apparence des teintes.
Par rapport aux teintes originales, de légères différences de nuances dues aux procédés de fabrication sont tolérées.

KITS DE FIXATION

Nous vous conseillons pour la pose du bâti :

Cheville plastique + vis 10 x 80 mm
Sachet de 50 - Réf. 799 108



Vis auto-taraudeuse 7,5 x 92 mm
Sachet de 100 - Réf. 799 109



Cheville métallique 10 x 92 mm
Sachet de 100 - Réf. 799 107



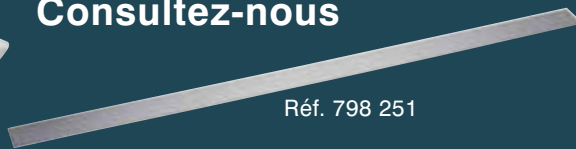
KITS DE FINITION BÂTI ET SEUIL

Pour une finition parfaite !

Consultez-nous



Réf. 798 242 (Falaise)
Réf. 798 244 (Matignon)



Réf. 798 251



COLLECTION DESIGN

FALAISE



Picasso



Flleurs




Londres




Crocodile



H2O



Zèbre



Loisirs



ABC



POP



BD



3D



Escaliers



Pont suspendu



Ponton



Sous la mer



Bibliothèque

MATIGNON



Lisse



Agate



Iris



Rubis



Onyx



Grenat



Citrine



Chinon



Chinon 3



Topaze



Edwardian

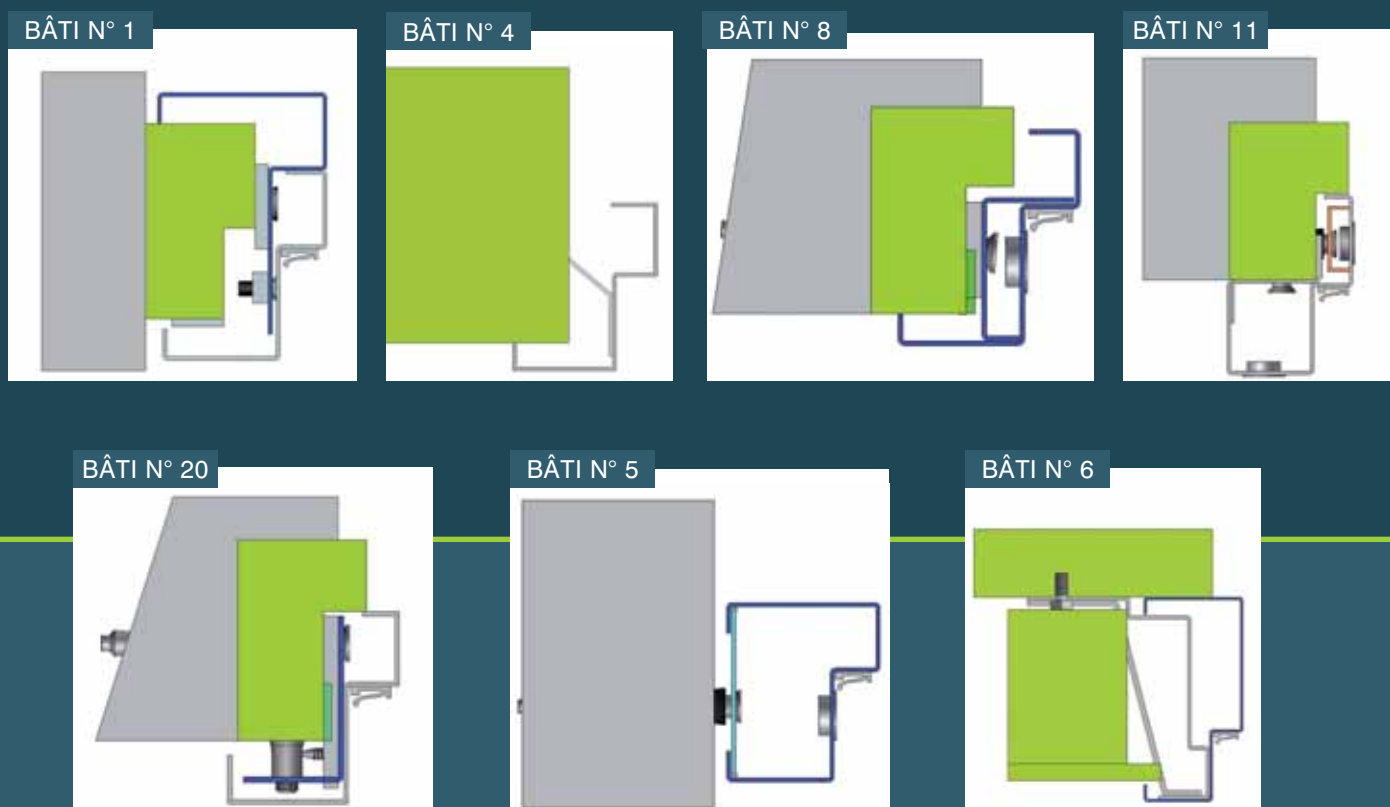


Victorien

TABLEAUX DES CORRESPONDANCES SELON LES SCHÉMAS CI-DESSOUS

		B Â T I S					
		REHA 2 ^{ème} monte				Bâti tubulaire (vissé ou scellé)	Bâti de doublage
		N° 1	N° 8	N° 11	N° 20	N° 5	N° 6
M O D È L E S	TOLEDO 41 SILENCE	●	●	●	●	●	●
	FALAISE SÉCURITÉ	●	●	●	●	●	●
	MATIGNON SÉCURITÉ 1	●	●	●	●	●	●
	MATIGNON RENFORCÉE 2	●	●	●	●	●	●
	MATIGNON FB3 PARE-BALLES	●	●	●	●	●	●
Dim utiles (mm)	Hors tout Bâti TDF LARGEUR	+ 61	+ 50	+ 110	+ 101	- 10	+ 80
	Hors tout Bâti TDF HAUTEUR	+ 31	+ 25	+ 55	+ 50,5	- 5	+ 40
	Perte passage libre TDF LARGEUR	- 55	- 76	- 6	- 19	- 130	- 36
	Perte passage libre TDF HAUTEUR	- 47	- 57	- 21,5	- 28	- 85	- 37

COUPES TECHNIQUES DES DIFFÉRENTS BÂTIS





24, rue Jules Guesde - CS 90007

80210 Feuquières en Vimeu

www.decayeux.com

www.global-hall.com



Service commercial

Tél : 03 22 60 25 41 - Fax : 03 22 60 26 85

adv@decayeux.com

Service commercial Export et DOM-TOM

Tél : +33 3 22 60 25 45 - Fax : +33 3 22 60 25 81

export@decayeux.com

Crédits photos :

Guillaume Crochez – Groupe DAD-DECAYEUX – Fotolia

10/2016 - Tous droits réservés à DAD-DECAYEUX - Descriptifs et photos non contractuels